
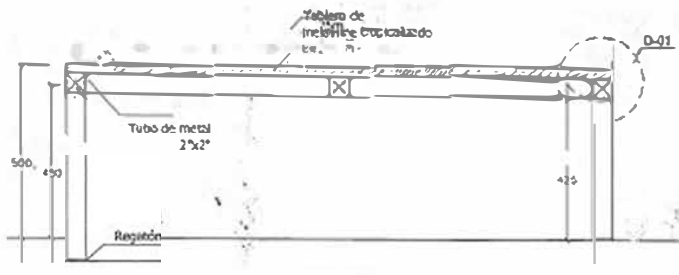


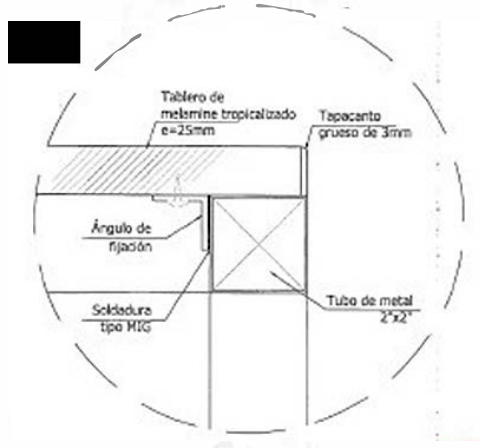
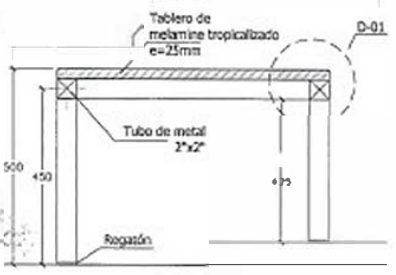
PLANTA



PLANTA



CORTE A



DETALLE D-1

DETALLES GENERALES

1. TABLERO DE MELAMINE TROPICALIZADO DE 25 mm DE ESPESOR.
2. ESTRUCTURA: TUBO DE METAL DE SECCIÓN 2"x2" - 1.5mm DE ESPESOR.
3. ÁNGULOS DE FIJACIÓN DE METAL, 1"x1"x2" - 1.5mm DE ESPESOR.
4. TAPACANTO FIJADO BAJO SISTEMA DE TERMOFUSIÓN A MÁQUINA.
5. REGATÓN

